



STEALTH™ 500

Stealth 500 (verze pro PC) - Uživatelská příručka

DŮLEŽITÉ

ZKONTROLUJTE PROSÍM, ZDA JE VAŠE NÁHLAVNÍ SOUPRAVA
AKTUALIZOVÁNA NEJNOVĚJŠÍM FIRMWAREM

Stáhněte si **mobilní aplikaci Swarm II** a aktualizujte svůj headset na nejnovější firmware a přizpůsobte nastavení. K dispozici pro Android, iOS a Windows.



Android




iOS

OBSAH BALENÍ

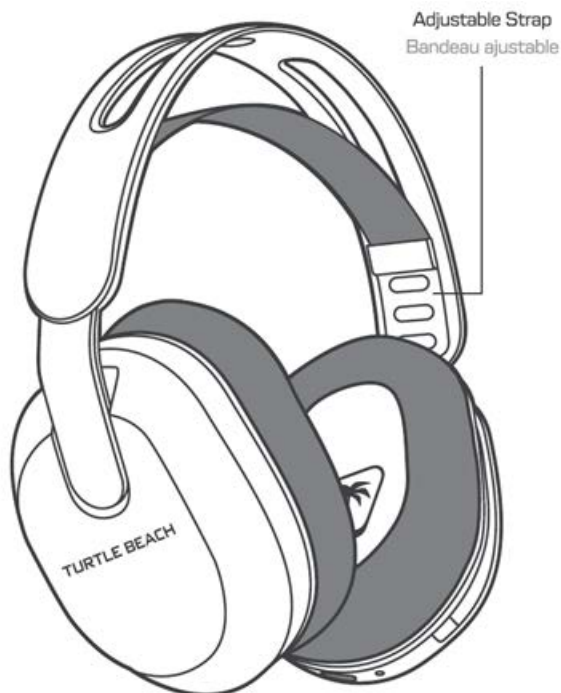
1. Herní sluchátka Stealth 500
2. USB bezdrátový vysílač
3. Nabíjecí kabel (USB-A na USB-C)



2. USB Wireless Transmitter
Récepteur USB sans-fil

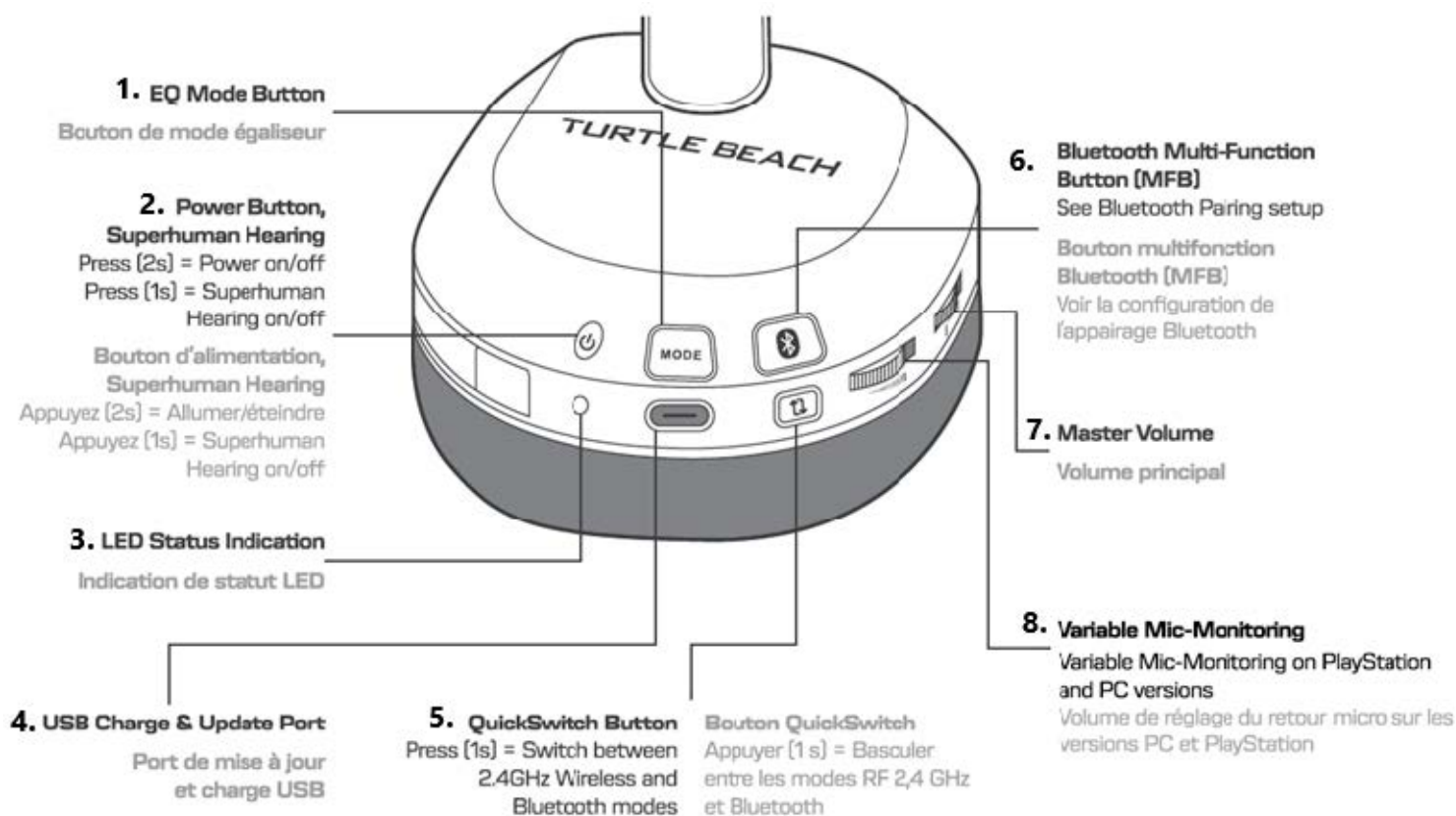


3. Charging Cable (USB-A to USB-C)
Câble de chargement (USB-A vers USB-C)



1. Stealth™ 500 Gaming Headset
Casque de jeu Stealth™ 500

OVLÁDÁNÍ NÁHLAVNÍ SOUPRAVY



1. Tlačítko režimu ekvalizéru EQ
2. Tlačítko pro zapnutí/vypnutí a Superhuman Hearing
Stiskněte (2 s) = Zapnutí/vypnutí
Stiskněte (1 s) = Superhuman Hearing zap./vyp.
3. LED Indikátor stavu
4. USB Port pro nabíjení a aktualizace
5. Tlačítko QuickSwitch
Stiskněte (1 s) = Přepnutí mezi režimy 2,4 GHz bezdrátově a Bluetooth
6. Multifunkční Bluetooth tlačítko (MFB) - Viz nastavení párování Bluetooth
7. Hlasitost
8. Variabilní mikrofón (pro verze na PlayStation a PC)

Tlačítko režimu ekvalizéru

Stisknutím tlačítka režimu ekvalizéru procházíte čtyři vestavěné zvukové předvolby ekvalizéru náhlavní soupravy.

Superhuman Hearing

Superhuman Hearing zesiluje specifické zvuky ve hře, jako jsou kroky – což vám umožní rychleji lokalizovat nepřátele a získat konkurenční výhodu.

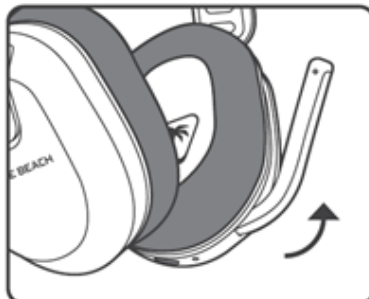
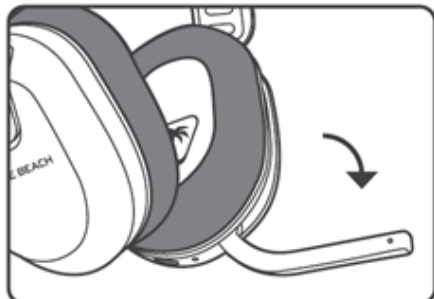
MIKROFÓN

Otočením mikrofonu zcela dopředu zapnete mikrofon.

Chcete-li mikrofon ztlumit, otočte mikrofon úplně dozadu.

Když mikrofon dosáhne polohy zobrazené na prostředním obrázku níže, uslyšíte tón, který značí, že mikrofon byl vypnut nebo ztlumen.

Unmute | Activation du micro



Mute | Désactivation du micro



TLAČÍTKO RYCHLÉHO PŘEPÍNÁNÍ

Tlačítko QuickSwitch umožňuje rychle přepínat mezi bezdrátovým režimem 2,4 GHz s nízkou latencí a režimem Bluetooth podle vašich preferencí.

Pomocí režimu Bluetooth můžete volat, poslouchat hudbu nebo se připojit k jiným kompatibilním zařízením Bluetooth (jako jsou chytré telefony nebo mobilní tablety).

Pro nejlepší výkon při hraní na konzolách nebo PC doporučujeme používat bezdrátový režim 2,4 GHz.

Když použijete tlačítko QuickSwitch na náhlavní soupravě k přepnutí do režimu Bluetooth, uslyšíte pouze výstup ze zařízení Bluetooth, se kterým je náhlavní souprava spárována.

Když použijete tlačítko QuickSwitch pro přepnutí do bezdrátového režimu 2,4 GHz, uslyšíte pouze výstup z konzoly nebo počítače, ke kterému je vysílač připojen.

POZNÁMKA: Výběr pokročilých zvukových funkcí dostupných v bezdrátovém režimu 2,4 GHz nemusí být v režimu Bluetooth podporován.



BLUETOOTH

Stealth 500 po zapnutí vstoupí do režimu párování Bluetooth.

Pokud do dvou minut nedojde k připojení Bluetooth, režim párování se zastaví.



Chcete-li kdykoli ručně vstoupit do režimu párování Bluetooth:

1. Stiskněte a podržte multifunkční tlačítko Bluetooth [MFB], dokud se nepřehraje hlasová výzva „Pairing Bluetooth“.
2. Po uvedení náhlavní soupravy do režimu párování vyberte náhlavní soupravu z nabídky nastavení Bluetooth vašeho zařízení a připojte se.
3. Úspěšné připojení Bluetooth je indikováno nepřerušovaným modrým LED indikátorem na bezdrátovém USB vysílači.
4. Bluetooth MFB (Multifunkční tlačítko) slouží k přijímání a ukončování hovorů a také k ovládání přehrávání médií po připojení ke kompatibilnímu mobilnímu telefonu.

PŘIJÍMÁNÍ A UKONČOVÁNÍ HOVORŮ

Když jsou náhlavní souprava připojena pomocí bezdrátového vysílače USB ve výchozím bezdrátovém režimu 2,4 GHz, lze příchozí hovory přijímat jediným stisknutím tlačítka Bluetooth MFB. Náhlavní souprava se během hovoru přepne do režimu Bluetooth a po ukončení hovoru se přepne zpět do bezdrátového režimu 2,4 GHz, a to buď opětovným stisknutím tlačítka Bluetooth MFB, nebo pomocí ovládacích prvků mobilního telefonu k ukončení hovoru.

V Bluetooth režimu má MFB následující funkce:

AKCE TLAČÍTKA	FUNKCE			
	Přehrávání médií	Během příchozího hovoru	Během aktivního hovoru	Během čekání na hovor
MFB 1 stisknutí	Přehrát/Pozastavit	Odpověď	Ukončit hovor	Odpověď
Dvojitě stisknutí MFB	Další stopa	Odmítnout		Odmítnout
Trojité stisk MFB	Předchozí stopa			

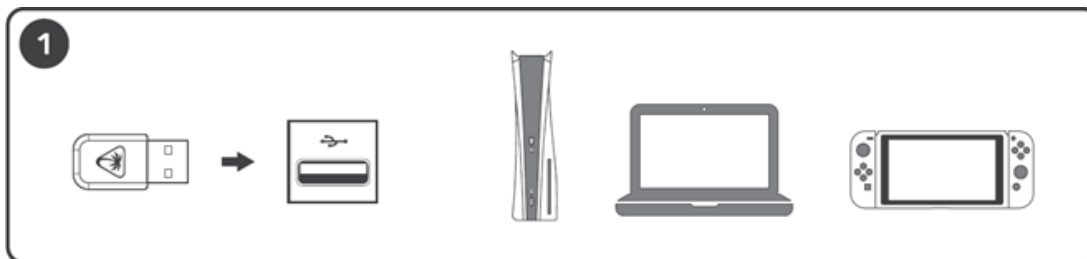
V bezdrátovém režimu 2,4 GHz má MFB následující funkce:

AKCE TLAČÍTKA	FUNKCE (přehrávání médií)
MFB 1x stisknut	Přehrát/Pozastavit
Dvojitě stisknutí MFB	Další stopa
Trojité stisk MFB	Předchozí stopa

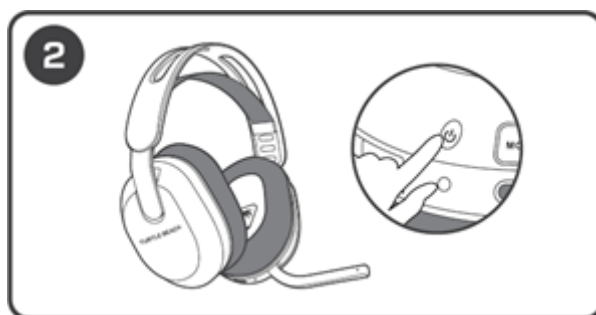
NASTAVENÍ PRO PLAYSTATION, PC A NINTENDO SWITCH

UPOZORNĚNÍ: Kompatibilita s PlayStation, PC, Nintendo Switch je k dispozici pouze u varianty sluchátek s verzi PlayStation a PC Stealth 500.

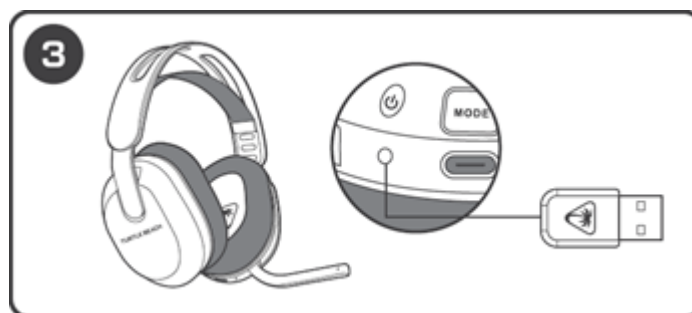
1. Připojte bezdrátový vysílač k portu USB na PlayStation, PC nebo k Nintendo Switch.



2. Zapněte sluchátka.



3. Počkejte na spárování náhlavní soupravy a bezdrátového vysílače USB.



Stealth 500 (PC VERZE)
(<https://support.turtlebeach.com/...>)



(<https://www.facebook.com/turtlebeach>)



(<https://twitter.com/turtlebeach>)



(<http://instagram.com/turtlebeach>)

LED INDIKACE NÁHLAVNÍ SOUPRAVY

STAV NÁHLAVNÍ SOUPRAVY (Náhlavní souprava je...)	V BEZDRÁTOVÉM REŽIMU 2,4 GHz ("Bezdrátový režim")	V REŽIMU BLUETOOTH („Režim Bluetooth“)
<ul style="list-style-type: none"> • NA • Spárováno • Baterie je DOBRÁ 	LED BLIKÁ ZELENĚ (každých pět sekund)	LED BLIKÁ MODŘE (každých pět sekund)
<ul style="list-style-type: none"> • NA • Spárováno s bezdrátovým vysílačem USB • Baterie je NÍZKÁ 	LED DVOJNÁSOBNĚ BLIKNE ČERVENĚ (dvakrát za sekundu)	
<ul style="list-style-type: none"> • NA • Spárováno • Připojeno přes USB kabel • Baterie se NABÍJÍ 	LED svítí ČERVENĚ	
<ul style="list-style-type: none"> • NA • Spárováno s bezdrátovým vysílačem USB • Připojeno přes USB kabel • Baterie je PLNĚ NABITÁ 	LED svítí ZELENĚ	LED svítí MODRÁ
<ul style="list-style-type: none"> • VYPNUTO • Připojeno přes USB kabel • Baterie se NABÍJÍ 	LED svítí ČERVENĚ	
<ul style="list-style-type: none"> • VYPNUTO • Připojeno přes USB kabel • Baterie PLNĚ NABITÁ 	LED je VYPNUTÁ/TMAVÁ	
<ul style="list-style-type: none"> • NA • NENÍ spárováno s bezdrátovým vysílačem USB 	LED RYCHLE BLIKÁ ZELENĚ	LED RYCHLE BLIKÁ MODRÁ
<ul style="list-style-type: none"> • V režimu párování Bluetooth 	N/A	LED BLIKÁ MODŘE a BÍLE
<ul style="list-style-type: none"> • Probíhá aktualizace firmwaru 	LED BLIKÁ ČERVENĚ (jednou za sekundu)	

LED INDIKACE VYSÍLAČE

STAV VYSÍLAČE (Vysílač je...)	V BEZDRÁTOVÉM REŽIMU 2,4 GHz ("Bezdrátový režim")	V REŽIMU BLUETOOTH („Režim Bluetooth“)
<ul style="list-style-type: none"> • Spárováno s náhlavní soupravou 	LED svítí ZELENĚ	LED svítí MODRÁ
<ul style="list-style-type: none"> • V režimu párování, popř • NENÍ spárováno s náhlavní soupravou 	LED RYCHLE BLIKÁ ZELENĚ	LED RYCHLE BLIKÁ MODRÁ
<ul style="list-style-type: none"> • Spárováno s náhlavní soupravou, ale • Mikrofon náhlavní soupravy je ztlumený 	LED svítí dýchá/pulzuje ČERVENĚ	
<ul style="list-style-type: none"> • Probíhá aktualizace firmwaru vysílače 	LED BLIKÁ ČERVENĚ (jednou za sekundu)	